

L'Echo des Relais

Edito

Dans ce numéro :

Edito	1
Dossier : La formation continue	2
Dossier : Les bienfaits de jouer à l'extérieur	4
Les idées de sorties proches de chez vous	5
La vie du RPE	6
A vos agendas	7
Planning	8

Nos 4 Relais Petite Enfance prennent leurs marques et s'approprient peu à peu leur toute nouvelle identité. Amélie, Cécile et Svetlana conjuguent avec les nombreux changements concernant votre profession, vos conditions d'activité, les droits et obligations de chacun. Bravo pour l'énergie déployée pour vous accompagner au mieux en ce début d'année très intense. Marie-Laurence, quant à elle, a pris un tout nouveau départ professionnel au sein du Département de la Vendée. Je la remercie chaleureusement pour son investissement, pendant ces 10 dernières années, sur notre territoire, auprès de vous, assistantes maternelles, ainsi que des parents et des enfants, et lui souhaite le meilleur pour la suite de son parcours. L'équipe RPE accueillera bientôt une nouvelle collègue à qui je souhaite d'ores et déjà la bienvenue.

Que la douceur printanière et le soleil estival vous accompagnent vous et les enfants dans les sorties, activités, promenades, découvertes, projets... sans oublier les vacances à venir que j'espère reposantes pour vous toutes.

Bernard ESPUGNA,

Vice-président petite-enfance, enfance-jeunesse et affaires scolaires.



ZOOM SUR...

RAPPEL sur le RPE

Les deux RAM (Champs d'eau ré et Chant des Mauves) fusionnent en un seul Relais et deviennent le **Relais Petite Enfance (RPE) Terres des Mauves**.

Svetlana et Cécile sont vos animatrices et partagent la même adresse mail : rpe.terres.mauves@ccterresduvaldeloire.fr

- Svetlana est sur le Relais : le lundi, mardi et jeudi—06.43.30.32.27
- Cécile est sur le Relais : le mercredi (matin), jeudi et vendredi—06.82.92.95.91

CONTACTS

Relais Petite Enfance Terres des Mauves
 29 place Roger Gauthier (La Nivelles) 45130 Meung-sur-Loire
rpe.terres.mauves@ccterresduvaldeloire.fr
 02.38.44.36.44 / Svetlana : 06.43.30.32.27 / Cécile : 06.82.92.95.91

SITE WEB

Rejoignez-nous sur le site des RPE :

ccterresduvaldeloire.fr/listes/petite-enfance



La Formation continue



Comme tous les salariés, les employés à domicile et les assistants maternels agréés ont accès à la formation tout au long de leur vie professionnelle : développer des compétences, évoluer dans le métier et ainsi mieux répondre aux besoins des enfants et des parents. Les parents-employeurs sont les garants de la professionnalisation de leur salarié en soutenant et en proposant le départ en formation.

Dans cet article, découvrez la formation dans le cadre du plan de développement des compétences encadré par les partenaires sociaux.

IPERIA

- Œuvre à la reconnaissance et à la valorisation des métiers de la famille et du domicile
- Fourni le catalogue des formations
- Labellise les organismes de formation

Contactez IPERIA pour construire et organiser votre formation :

Par téléphone : 0800 820 920 (gratuit)

Via le site : <https://www.iperia.eu>



Quand partir ?

- sur le temps de travail sans que le contrat de travail conclu avec les parents employeurs ne soit remis en cause (remboursement de la totalité de vos heures de travail),
- en dehors du temps d'accueil (prise en charge 2022 de 4.66€ de l'heure)

Les coûts liés à la formation (coûts pédagogiques, rémunération, frais de vie) sont pris en charge par un organisme spécifique (l'APNI).

Vos droits



58h par année (1/01 au 31/12)

Dès la 1ère heure travaillée

Etre sous contrat de travail

Avoir un parent-porteur (anciennement parent-facilitateur) afin de faciliter administrativement le départ en formation.

Les différentes modalités de formation

Contactez IPERIA pour trouver l'organisme de formation en fonction de vos besoins et au plus proche de chez vous.



En présentiel. . .

...La plus connue !
En classe ou sur site avec un formateur,
Parfois sur votre commune
interactions et échanges pour acquérir la
compétence ou évoluer dans sa pratique.
Certaines prises en charge s'ajoutent à la
rémunération :

- Remboursement repas : 12€ pour 2022
- Remboursement kilométrique : 0.211€ du km pour 2022

A distance

...La moins connue !
Formation Ouverte à Distance (FOAD)
Chez vous, en totale autonomie
Via une plateforme ou une application
Quand vous êtes disponible
Le même programme, à votre rythme

Le principe :
visionner des vidéos, des power
point, écouter les explications,
répondre à des quiz, faire des
recherches...
En fonction de l'organisme la durée
est sur quelques semaines ou sur
quelques mois.
Avec un rendez-vous par semaine ou
à la fin de votre formation ; individuel
ou en groupe ; en visio ou en classe
virtuelle.

En téléformation

A fait son apparition depuis 2 ans !
Chez vous
En classe virtuelle avec un formateur
Sur la journée avec des heures précises
Interactions et échanges pour acquérir la
compétence ou évoluer dans sa pratique



*Dans le prochain numéro, comprendre la formation dans le cadre du
Compte Personnel de Formation (CPF).*

DOSSIER : LES BIENFAITS DE JOUER À L'EXTÉRIEUR

Passer du temps dehors a de nombreux bienfaits pour les enfants. Sortir, explorer, se dépenser, découvrir dans la nature... sont essentiels pour le développement de l'enfant et notamment pour son épanouissement physique et mental. Les enfants ont besoin de jouer dehors. D'ailleurs, à l'extérieur, ils sont en moyenne deux fois plus actifs qu'à l'intérieur. Être dehors leur donne le goût de courir, de sauter, de grimper et de lancer. Tous ces mouvements améliorent leurs habiletés physiques et leur apprennent à connaître leur corps.

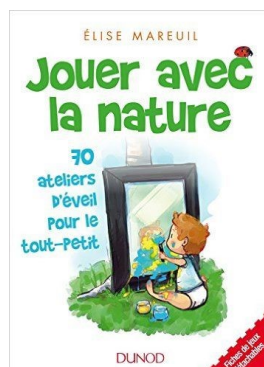
Quels sont les bénéfices de jouer à l'extérieur ?

- Avoir des **expériences** multisensorielles **riches** et diversifiées.
- Apporter des occasions de jouer de façon bruyante, turbulente, dynamique et active.
- Procurer **divers défis physiques** et des occasions de courir des risques.
- Donner des occasions de bouger autrement : des surfaces brutes et inégales qui permettent **d'améliorer la force physique**, le sens de l'équilibre et la coordination.
- Avoir à sa portée des éléments naturels et disparates que l'enfant peut combiner, manipuler et adapter à ses fins propres.
- S'amuser avec les éléments de la nature utiles pour le développement des connaissances et du **langage**. Cela développe la curiosité et peut l'amener à parler plus, ainsi qu'à poser des questions.
- Exercer la **motricité fine** des tout-petits.
- **Pas besoin d'apporter des jouets** ou du matériel, car tout est déjà là pour l'amuser. Un enfant est très créatif quand il joue dehors.

Mais aussi sur la santé :

- Comme les enfants sont plus actifs à l'extérieur, cela améliore leur **forme physique** et aide ainsi à prévenir les problèmes de poids.
- Jouer dehors encourage à regarder au loin, ce qui est bon pour **la vision** en général. De plus, la lumière du soleil aide à prévenir la myopie.
- Jouer à l'extérieur et s'exposer au soleil, permet aux enfants de faire le plein de **vitamine D**, essentielle à leur âge.
- Le contact avec la nature apporte un **sentiment de bien-être** général : cela libère les tensions et permet d'être plus attentif et concentré à d'autres moments.

Quelques livres :




Comment accompagner l'enfant ?

- Sortir dehors le plus souvent possible, peu importe l'âge et la météo extérieure.
- Laisser l'enfant prendre des risques, inventer et mettre en œuvre ses jeux.
- Intégrer l'activité physique à la routine quotidienne.

Bien se préparer aux sorties à l'extérieur

- Choisir des vêtements appropriés, confortables et résistants.
- Penser à une gourde d'eau (quelque soit la saison), au chapeau, crème solaire...



Quelques idées d'activités :

Faire des roulades sur une colline
Construire une cachette, un barrage
Courir sous la pluie
Manger une pomme sous un pommier
Jouer avec des marrons
Marcher pieds nus
Organiser une course d'escargots
Marcher en équilibre sur un arbre tombé
Manger des mûres fraîchement cueillies
Regarder à l'intérieur d'un arbre
Se sentir emporté par le vent
Faire de la musique avec une herbe
Le land art (*photo ci-dessus*)
Dessiner à la craie
Cuisiner à la boue
Creuser
Grimper une grande colline
Chasser les insectes
Attraper un papillon avec un filet
Semer, faire pousser et manger le fruit ou le légume

LES IDÉES DE SORTIES PROCHES DE CHEZ VOUS



Mareau-aux-Près



Tavers

Promenades :

- Saint-Ay : autour du lac
- Meung-sur-Loire : les Mauves et la Loire
- Chaingy : balade aux Trois Collines et Fourneaux
- Ormes : La Canaudière, balade et jeu
- Lailly-en-Val : étang et jeu
- Le Bardon : balade et jeu
- La Chapelle-Saint-Mesmin : balade et jeu
- Mareau-aux-Près : aire des Isles (photo)
- Tavers : les Fontenlis—les eaux bleues (photo)

Aires de jeu :

- Dry : près de l'église (photo)
- Cléry-Saint-André : Parc Charles de Gaulle
- Tavers : près de la Cerisaie
- Baule : près de l'église
- Huisseau-sur-Mauves : derrière la Mairie
- La Chapelle-Saint-Mesmin :
 - ◆ Les bords de Loire
 - ◆ Parc de la Chilisse
- Olivet :
 - ◆ Plaine des Béchets : moulins et Loiret
 - ◆ Parc du Poutyl (photo)
- Meung-sur-Loire :
 - ◆ Parc derrière le château
 - ◆ Square Gundelfungen
 - ◆ J-Parc (près de Super U)
- Beaugency :
 - ◆ Aire de jeu des Sablons,
 - ◆ Aire de jeux Chaussées,
 - ◆ Aire de jeux Croque Motte,
 - ◆ Aire de jeux jardin du souvenir,
 - ◆ Aire de jeux Vernon,
 - ◆ Aire de jeux Four à Chaux



Dry



Olivet



Chouzy-sur-Cisse

Sorties :

- Chouzy-sur-Cisse (41) : Parcours « Sentier pieds nus » (photo)
- Saint-Jean-le-Blanc : Ile Charlemagne jeux, plage et balade (photo)
- Orléans (La Source) : Parc Floral
- Olivet : Domaine du Donjon
- Beaugency : Plage (en été)



Saint-Jean-le-Blanc

Quelques sites pour d'autres idées :

- 45.kidiklik.fr
- familiscope.fr/sorties-famille/centre/loiret
- tourismeloiret.com/fr/decouvrir/vos-envies/avec-les-enfants
- apprendreaeduquer.fr/activites-dehors-pour-les-enfants

ZOOM SUR LA VIE AU RELAIS

Prix Jeunesse Terres de Val de Loire, édition 2022

Les enfants et les adultes ont écouté et lu les quatre histoires. Puis ils ont voté dans les écoles, les crèches, les centres de loisirs, les bibliothèques et, bien sûr, les Relais.

Voici les **résultats** :

- « Pas plus haut que trois pommes » de Marine Schneider : 803 voix
- « Bob et Marley : le médicament » de Frédéric Marais et Thierry Dedieu : 620 voix
- « Premier Bonjour » de Claire Lebourg et Mickael Jourdan : 312 voix
- « Mon Ile » de Stéphanie Demasse-Pottier et Seng Soun Ratanavanh : 302 voix

« **Pas plus haut que trois pommes** » de **Marine Schneider** remporte nettement les suffrages !!!

Merci pour votre participation active et enthousiaste !

Petit retour en vidéo :

<https://www.youtube.com/watch?v=x-gDV42wNeU>



Prix Jeunesse des Terres du Val de Loire



Soirée « préparation du Journal—Kezako ? »

Que faites-vous lors de ces soirées ?

Nous nous retrouvons autour de plats partagés (hors Covid...) pour échanger dans une ambiance conviviale, bienveillante et bon enfant.

Vous parlez de quoi ?

Nous échangeons autour des articles à publier ; les idées principales que l'on souhaite faire apparaître ; le planning avec le choix des sorties, les thèmes des matinées. Nous parlons aussi sur la vie au Relais et autres sujets.

Où à quelle heure se retrouver ?

Le rendez-vous est donné de 19h30 à 21h30 (oui-oui, parfois on déborde un tout petit peu...) à Meung-sur-Loire (La Nivelles), dans les locaux du Relais.

Et après ?

Svetlana met en forme tout cela puis l'envoie à Cécile et aux assistantes maternelles présentes à la soirée pour lecture et enrichissement avant la diffusion.

Votre collègue témoigne pour vous

« Participer aux réunions du journal, c'est participer aux choix des futures activités, des sorties, des divers événements... C'est proposer des idées, échanger sur des thématiques précises.

C'est aussi faire en sorte que les activités que l'on propose correspondent au mieux à ce que nous attendons. Pour que la lecture des articles répondent à nos interrogations. C'est partager, échanger, avancer ensemble...

C'est tout simplement faire Vivre Notre RPE ! »

(Merci Nathalie)

N'hésitez plus REJOIGNEZ NOUS !!!

Prochaine soirée le jeudi 23 juin.

LA VIE DU RELAIS EN IMAGES



Spectacle « L'arbre aux p'tites bêtes »,
Meung-sur-Loire
(24 février 2022)



Kakémono pour le Salon du Livre
Huisseau-sur-Mauves
(11 mars 2022)



Carnaval
« Les animaux des Fables de La Fontaine »,
Meung-sur-Loire
(31 mars 2022)

Un grand merci à Agnès, Christelle, Christine, Constance, Nathalie C, Nathalie L et Valérie pour leur participation à l'élaboration de ce journal.

A VOS AGENDAS !!!

MAI—JUILLET 2022

Bibliothèque

Au Bardon : **jeudi 19 mai**
Meung-sur-Loire :

jeudi 16 juin

A noter : à Saint-Ay, les animations se terminent par un temps lecture à la bibliothèque.

Musique

Plusieurs séances sont prévues avec Céline.

Matinées à thèmes

> Matin « Sablé(s) » à Coulmiers, le **jeudi 12 mai**

> Projet « Jardinage » à Meung-sur-Loire courant mai (semer, arroser, regarder pousser...).

Dojo

Le retour progressif des séances de motricité à Chaingy et à Meung-sur-Loire.

Bal des Doudous

Le Bal est de retour aussi ! On se retrouve le **jeudi 2 juin** à Meung-sur-Loire pour danser et rire. Pensez à vos doudous !

Parc Floral

Jeudi 9 juin, 10h à Orléans—La Source avec toutes vos collègues de la Communauté de Communes.

Été en Musique

Lundi 20 juin à Epieds-en-Beauce avec l'école de musique et toutes vos collègues de la Communauté de Communes.

Fête de Plein Air

Le **jeudi 30 juin** à La Nivelles—une matinée de jeux et de musique avec Céline. Les enfants et les professionnelles du multiaccueil vont se joindre à nous pour partager ce moment et faire connaissance.

Soirée des Ass' Mat'

On se retrouve le **vendredi 1er juillet**, dès 19h30 à Bacon ou Meung-sur-Loire pour un pique-nique partagé et une soirée festive sur le thème des vacances, de l'été, avec vos collègues du RPE Terres de Beauce. (Droit de venir dégusé).

Musée des Beaux-arts

Une **visite est prévue le jeudi 7 juillet**, Orléans.

Journal du RPE

Prochaine réunion de préparation : le **jeudi 23 juin**, 19h30-21h30 à La Nivelles.

Analyse de pratique professionnelle

Les temps d'échanges vous sont proposés de mai à décembre. L'organisation vous a été précisée dans un mail à part.

Visites des écoles

Plusieurs visites sont organisées dans les communes de Meung-sur-Loire (école du Centre, école des Potières), Saint-Ay et Le Bardon. Rapprochez-vous des animatrices si vous êtes concernées par ces visites.

La recette de beignets

Ingrédients : 200g de farine, 80g de maïzena, 3 œufs, 75g de beurre, 4 càs de rhum ou d'eau, 2 sachets de sucre vanillé, 1 pincée de sel fin, 1 càs de sucre en poudre, 1 zeste de citron, sucre glace

Mélanger la farine, la maïzena, le sucre et le sel.

Ajouter les œufs puis le beurre ramolli.

Les mains farinées, pétrir le tout pour obtenir une pâte épaisse en ajoutant la levure et le zeste de citron.

Étaler la pâte et découper toutes sortes de formes.

Plonger les beignets dans la friture chaude puis saupoudrer de sucre glace.

« Une recette de beignets que j'aime beaucoup car la pâte se manipule comme de la pâte à sel. Les enfants ont vraiment plaisir à déguster les beignets dont ils ont eux-mêmes créé la forme »



Idées bricolages



Une piñata faite avec une assiette en carton, de la peinture et des rubans de crépon.

Merci Nathalie L (Meung-sur-Loire) pour cette idée !

Une idée de tableau réalisé avec les allumettes de couleur

Merci Christine (Le Bardon) pour cette idée !



SITE WEB

Rejoignez-nous sur le site des RPE :

ccterrasuredelaloire.fr/listes/petite-enfance



Le planning

Svetlana : lundi - mardi - jeudi

Cécile : jeudi - vendredi









De mai à août 2022

 musique

 bibliothèque

* matin à thème

RPE fermé
Vacances scolaires : pas d'animations

Mai 2022	Juin 2022	Juillet 2022	Aout 2022
D 1	M 1	V 1 St-Ay 	L 1
L 2 Meung/Loire	J 2 BAL DES DOUDOUS	S 2	M 2
M 3 Meung/Loire (dojo)	V 3 St-Ay (gym)	D 3	M 3
M 4	S 4	L 4 Chaingy 	J 4
J 5 Meung/Loire Baccon	D 5	M 5 Meung-sur-Loire	V 5
V 6 St-Ay (gym)	L 6 FERIE	M 6	S 6
S 7	M 7 Chaingy	J 7 Musée des beaux arts	D 7
D 8	M 8	V 8	L 8
L 9 Le Bardon	J 9 PARC FLORAL	S 9	M 9
M 10 Chaingy	V 10 Huisseau/Mauves	D 10	M 10
M 11	S 11	L 11	J 11
J 12 Meung/Loire  Coulmiers *	D 12	M 12	V 12
V 13 Huisseau/Mauves	L 13 Le Bardon	M 13	S 13
S 14	M 14 Meung/Loire (dojo)	J 14 FERIE	D 14
D 15	M 15	V 15	L 15 FERIE
L 16 Meung/Loire	J 16 Meung/Loire  Chaingy (dojo)	S 16	M 16
M 17 Meung/Loire (dojo)	V 17 St-Ay	D 17	M 17
M 18	S 18	L 18	J 18
J 19 Le Bardon 	D 19	M 19	V 19
V 20 St-Ay	L 20 ETE EN MUSIQUE	M 20	S 20
S 21	M 21 Chaingy	J 21	D 21
D 22	M 22	V 22	L 22
L 23 Meung/Loire	J 23 St-Ay 	S 23	M 23
M 24 Chaingy	V 24 Huisseau/Mauves 	D 24	M 24
M 25	S 25	L 25	J 25
J 26 FERIE	D 26	M 26	V 26
V 27	L 27 Le Bardon 	M 27	S 27
S 28	M 28 Meung/Loire (dojo)	J 28	D 28
D 29	M 29	V 29	L 29
L 30 Le Bardon	J 30 Meung-sur-Loire Fete Plein air 	S 30	M 30
M 31 Meung/Loire (dojo)		D 31	M 31